

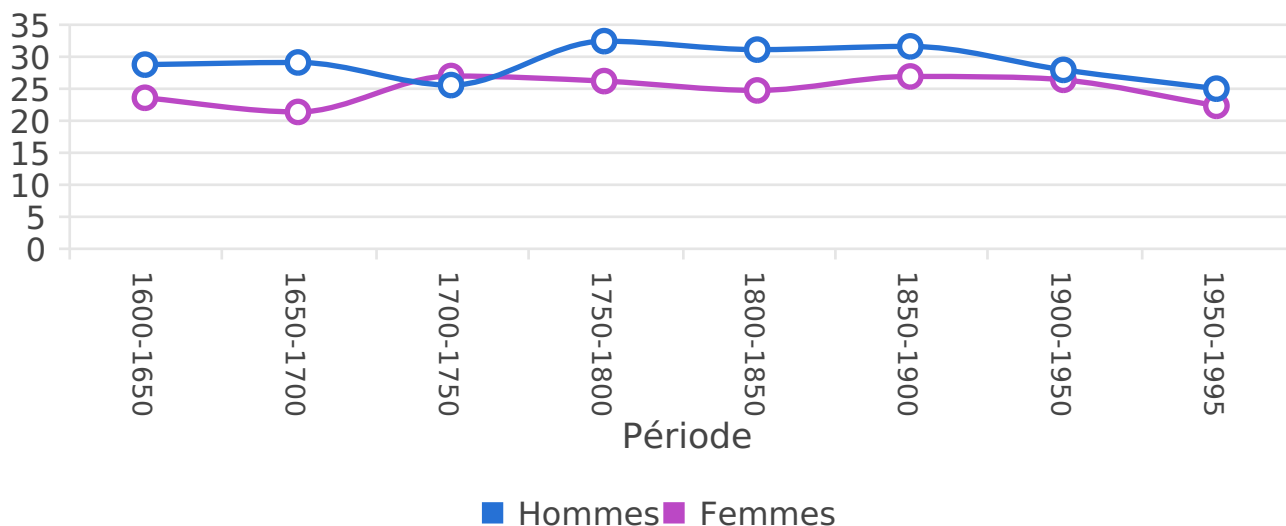
UNIONS

(Tout le fichier entre 1612 et 2012)

Mode d'affichage : *Période*

Intervalle d'analyse : *50 ans*

Moyenne d'âge à la première union

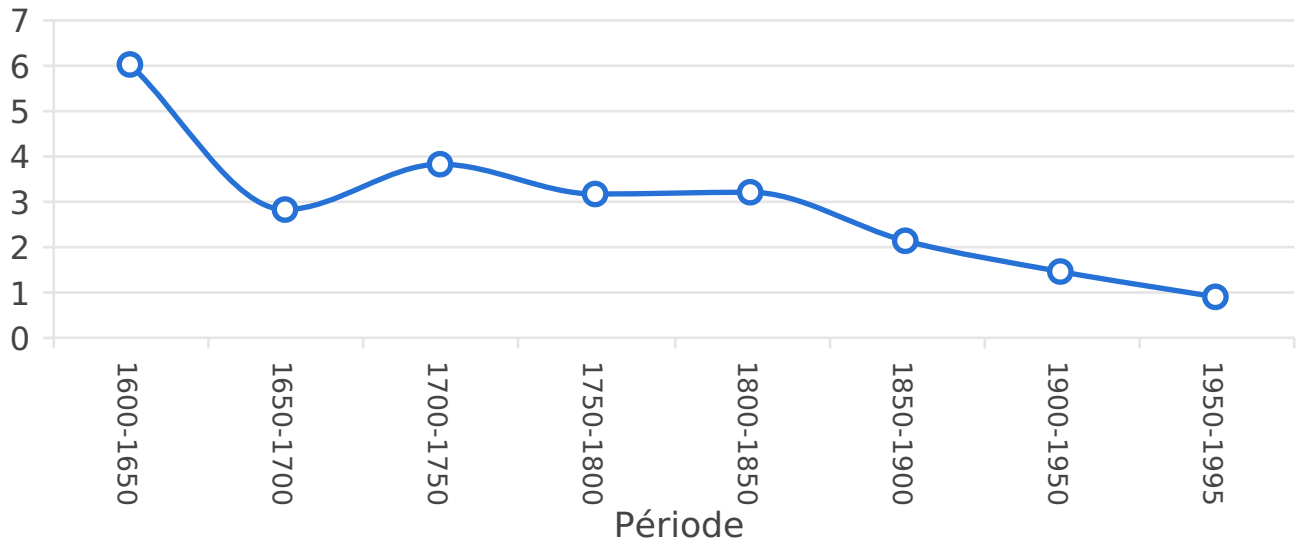


Moyenne d'âge à la première union

Période	Homme		Femme	
	Individus	Âge moyen	Individus	Âge moyen
1600-1650	2	28,6	1	23,4
1650-1700	3	28,9	4	21,2
1700-1750	8	25,4	10	26,8
1750-1800	5	32,2	6	26,0

1800-1850	21	30,9	21	24,5
1850-1900	24	31,4	25	26,7
1900-1950	25	27,7	29	26,2
1950-1995	7	24,8	7	22,1
		Moyenne : 29,2		Moyenne : 25,5

Nombre d'enfants par union

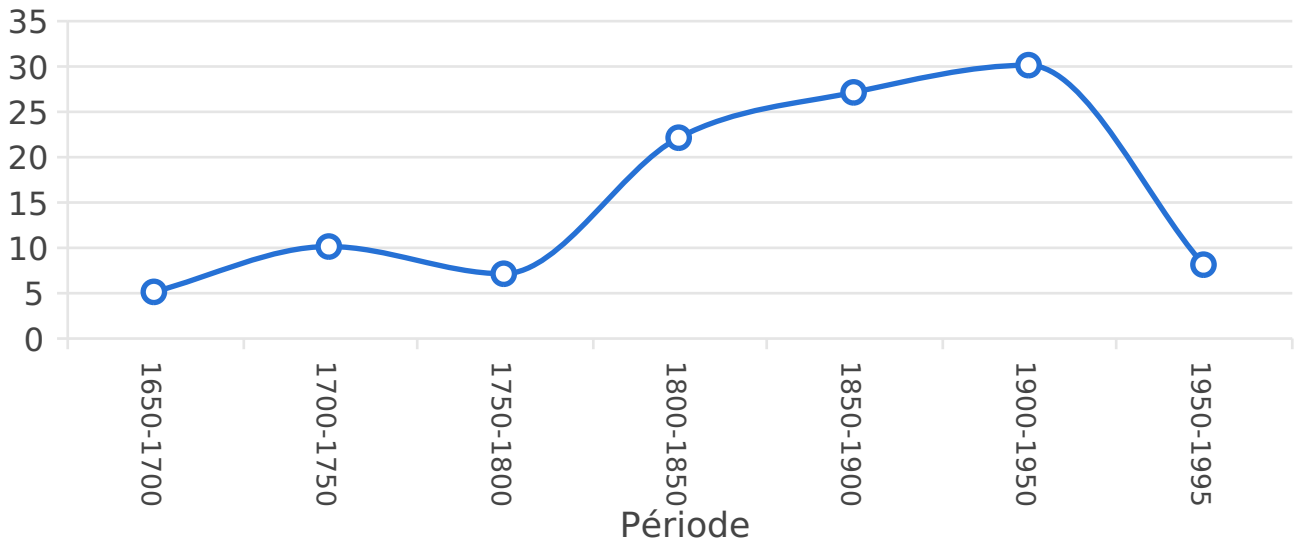


Nombre d'enfants par union

Période	Unions	Enfants
1600-1650	3	6,0
1650-1700	5	2,8

1700-1750	10	3,8
1750-1800	7	3,1
1800-1850	22	3,2
1850-1900	27	2,1
1900-1950	30	1,4
1950-1995	8	0,9
Total : 112		Moyenne : 2,6

Nombre d'unions



Nombre d'unions

Période

Unions

1600-1650	3
1650-1700	5
1700-1750	10
1750-1800	7
1800-1850	22
1850-1900	27
1900-1950	30
1950-1995	8
	Total : 112